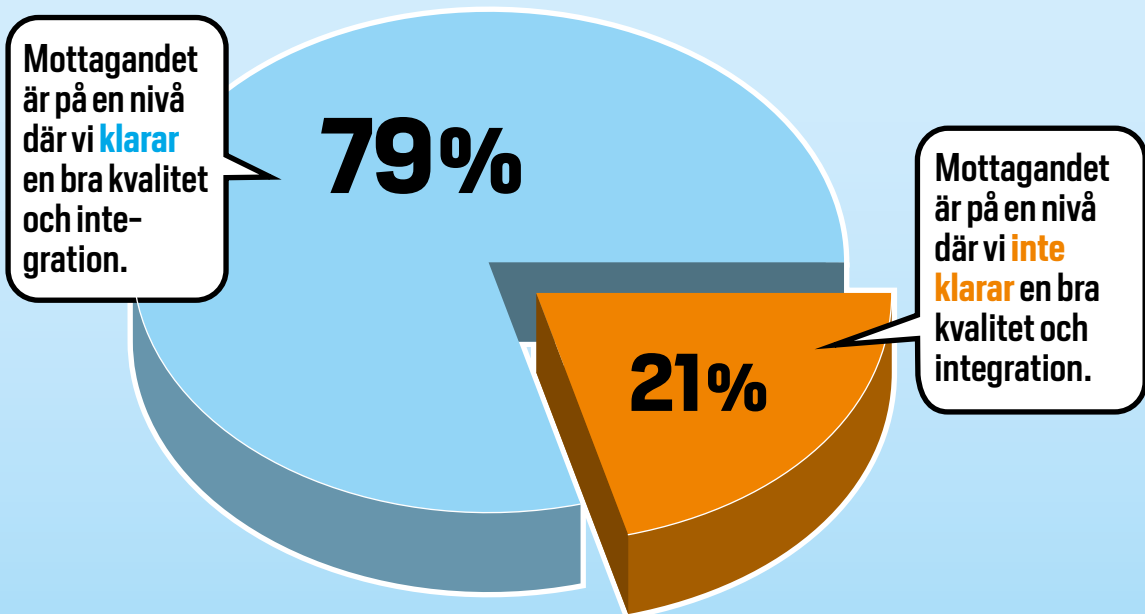


# 4 av 5 anser att kvaliteten är god

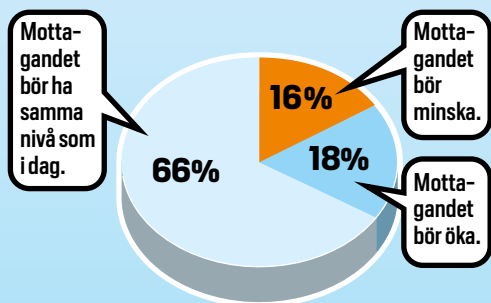
■ 193 kommunstyrelseordföranden svarade på Dagens Samhälles enkät.

**FRÅGA:** Hur ser du på din kommuns mottagande av flyktingar/invandrare i dag?



## De flesta är nöjda med nivån

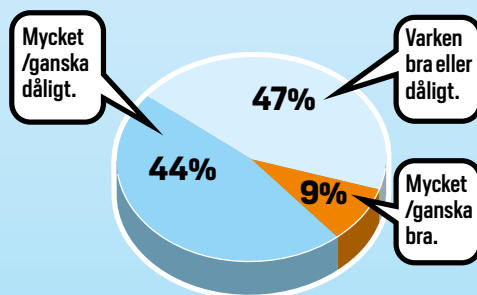
**FRÅGA:** Hur bör omfattningen av din kommuns mottagande förändras?



## Få vill minska mottagandet

**PÅSTÄENDE:** "Sverige bör ta emot färre flyktingar."

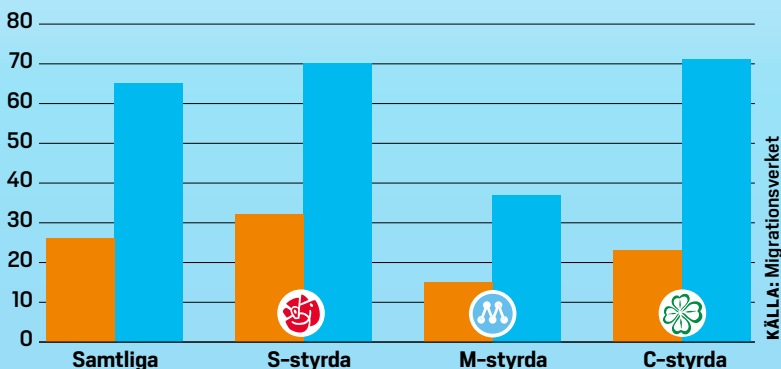
Kso: ernas åsikter om påståendet:



## Mottagandet ökar brett sedan 2012

■ Genomsnittskommunens flyktingmottagande, antal mottagna per 10 000 invånare.

■ 2012 ■ 2014



## SÅ GJORDE VI ENKÄTEN

■ Totalt har enkäten besvarats av 193 kommunstyrelseordföranden, en svarsfrekvens på 67 procent. Partitillhörigheten bland de svarande är S: 60%, M: 21%, C: 12%, FP och KD: 2%, V och fem lokala partier: 0,5%.

Jämfört med enkäten 2013 har andelen S-svar, som en effekt av valet, ökat med 10 procentandelar och vice versa för andelen M-svar.